



タイ観光産業への 日本企業からの投資に 対する最新の支援策

Latest Policies to Support Japanese
Investors in Tourism Thailand

タイ王国観光・スポーツ大臣
コープカーン・スリヤサット・
ワッタナワランクーン

Mrs. Kobkarn Wattanavrangkul
Minister of Tourism
and Sports

2015年11月27日(東京)

- 2015年に観光客2,880万人の誘致により220万バーツの観光収入
- 2016年には230万バーツ
- 2017年に250万バーツ(750億米ドル)へ

目的

1. 品質と付加価値の持続的観光(経済・社会・環境のバランス)
2. 富の分配
3. 地元遺産のプライド



公共セクター、民間セクター、地域社会間のパートナーシップ

外国人観光客数

Number from Foreign Tourists

Month	Number			%Change	
	2015	2014	2013	15/14	15/13
Jan	2,616,565	2,282,568	2,318,447	14.63	12.86
Feb	2,670,520	2,075,304	2,367,257	28.68	12.81
Mar	2,562,705	2,018,008	2,322,200	26.99	10.36
Apr	2,419,758	1,934,841	2,057,855	25.06	17.59
May	2,309,250	1,670,860	1,943,968	38.21	18.79
Jun	2,282,645	1,491,300	2,061,782	53.06	10.71
Jul	2,642,761	1,896,098	2,149,173	39.38	22.97
Aug	2,600,171	2,084,839	2,355,660	24.72	10.38
Sep	2,031,496	1,869,491	1,995,343	8.67	1.81
Oct	2,228,796	2,207,775	2,054,548	0.95	8.48
Nov (1-22)	1,885,008	1,791,275	1,752,839	5.23	7.54
Total	26,249,675	21,322,359	23,379,072	23.11	12.28

上位外国人観光客/ Top Ten Foreign Tourists

観光客数/ No. of Tourists

No	Country	Inbound Jan-Oct'15			No	Country	Outbound Jan-Jun'15		
		2014	2015	%CH			2014	2015	%CH
1	China	3,628,105	6,681,758	+84.17	1	China	214,395	350,913	+63.68
2	Malaysia	1,976,405	2,777,530	+40.53	2	Malaysia	1,060,405	1,066,871	+0.61
3	Japan	1,017,714	1,141,004	+12.11	3	Japan	123,949	317,527	+156.18
4	Korea	913,285	1,100,372	+20.49	4	Korea	105,631	174,405	+65.11
5	Laos	869,403	998,674	+14.87	5	Laos	498,014	587,081	+17.88
6	India	758,600	879,154	+15.89	6	India	49,511	72,808	+47.05
7	UK	722,633	748,815	+3.62	7	UK	71,832	112,805	+57.04
8	Singapore	625,749	726,687	+16.13	8	Singapore	234,242	282,409	+20.56
9	USA	599,485	677,198	+12.96	9	USA	30,686	39,967	+30.25
10	Australia	689,514	668,112	-3.10	10	Australia	65,607	88,201	+34.44

観光収入/ Tourism Revenue

No	Country	Inbound Jan-Oct'15			No	Country	Outbound Jan-Jun'15 (MB)		
		2014	2015	%CH			2014	2015	%CH
1	China	155,789	321,482	+106.36	1	China	6,392.75	10,981.13	+71.77
2	Malaysia	45,769	67,061	+46.52	2	Malaysia	18,211.70	19,453.90	+6.82
3	UK	50,464	53,832	+6.67	3	UK	5,068.03	8,406.30	+65.87
4	Australia	48,897.38	51,288.70	+4.89	4	Australia	3,640.21	4,853.46	+33.33
5	USA	42,161.74	49,602.12	+17.65	5	USA	1,850.64	2,543.15	+37.42
6	Japan	39,056.73	47,290.08	+21.08	6	Japan	5,799.17	13,834.36	+138.59
7	Korea	35,880.99	46,207.41	+28.78	7	Korea	3,396.89	5,531.79	+62.85
8	Russia	85,187.67	45,322.30	-46.80	8	Russia	165.20	193.59	+17.19
9	Germany	35,357.28	38,955.38	+10.18	9	Germany	2,501.08	2,903.84	+16.10
10	India	30,712.79	38,114.14	+24.10	10	India	1,315.18	2,065.32	+57.04

日本人観光客 vs タイ人観光客/ Japan vs Thai Tourists

タイを訪れる日本人観光客数

観光収入

1渡航あたりの収入

Year	Inbound (Japanese)		Revenue		Rev / Trip	
	No.	%CH	Mil. Baht	%CH	Baht/Trip	%CH
2012	1,373,716	+21.79	50,432.29	+32.18	36,712.31	+8.53
2013	1,536,425	+11.84	57,225.32	+13.47	37,245.76	+1.45
2014	1,267,886	-17.48	48,794.28	-14.73	38,484.75	+3.33
2015 (Jan-Oct)	1,141,004	+12.11	47,290.08	+21.08	41,446.02	+8.00

日本を訪れるタイ人観光客数

日本における支出

1渡航あたりの支出

Year	Outbound to Japan		Expense		Exp / Trip	
	No.	%CH	Mil. Baht	%CH	Baht/Trip	%CH
2012	202,015	+5.65	8,239.98	+14.51	40,788.95	+8.38
2013	219,002	+8.41	9,166.72	+11.25	41,856.79	+2.62
2014	426,422	+94.71	17,062.72	+86.14	40,013.70	-4.40
2015 (jan-Jun)	317,527	+156.18	13,834.36	+138.56	43,569.08	+8.89

「タイネスの発見」

Thai Way of Life



Thai Serenity



Thai Creative Experience



Thai Treasures & Luxury



Thai Challenge Activity



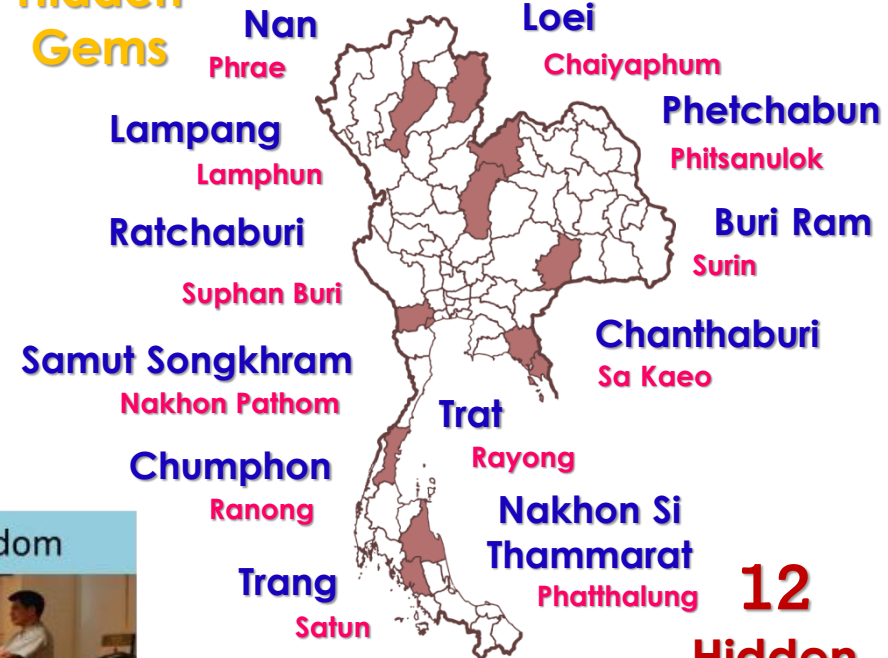
Thai Festivity



Thai Wisdom



12
Hidden
Gems



12
Hidden
Gems
PLUS

良質なレジャー先/ Quality Leisure Destination

ASEAN Connect

Sports Tourism

Maritime Tourism

Ladies Journey

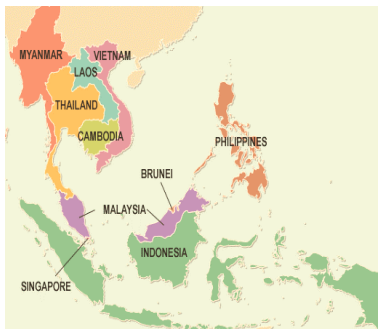

Luxury Tourism

AEC

↓
ASEAN
CONNECT



- 2 Countries
- 1 Destination
- Weekend Destination
- Border City



医療・健康(ウェルネス) 世界一の投資可能性



29県に112の温泉



クラブー



amazing

THAILAND

